

PIELIKUMS

ilgtermiņa politikas pamatnostādņem

**„Valsts kultūrpolitikas vadlīnijas
2006. – 2015.gadam „Nacionāla valsts””**

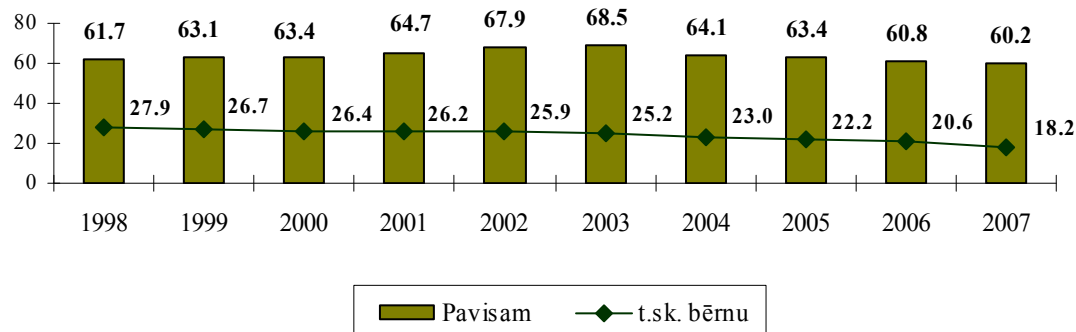
KULTŪRAS STATISTIKAS RĀDĪTĀJI UN POLITIKAS INDIKATORI

**% iedzīvotāju skaita pieaugums, kas pastāvīgi piedalās Latvijas kultūras dzīves norisēs,
t.sk. amatierkustībā iesaistīto skaits, amatiermākslas un profesionālās mākslas norises
apmeklējošo skaita pieaugums**

	1998	1999	2000	2001	2002	2003	2004	2005	2006	2007
Latvijas iedzīvotāju skaits (tūkst.)	2420.8	2399.2	2377.4	2364.3	2345.8	2331.5	2319.2	2306.4	2294.6	2271.9
KN / TN amatiermākslas kolekt. dalībnieki (tūkst.)	61.7	63.1	63.4	64.7	67.9	68.5	64.1	63.4	60.8	60.2
Uz 100 valsts iedzīvotājiem	2.5	2.6	2.7	2.7	2.9	2.9	2.8	2.7	2.7	2.7
amatiermākslas pasāk. apmeklētāji KN / TN (koncerti, izrādes, izstādes, valsts un tradic.svētki, tūkst.)	2077.7	2201.3	1987.4	2298.5	2457.6	2851.7	2380.5	2425.9	2541.5	2448.8
Uz 100 valsts iedzīvot.	86	92	84	97	105	122	103	105	111	108
profes. mākslas pasāk. apmeklētāji KN / TN (koncerti, izrādes, izstādes, tūkst.)	542.2	561.8	507.1	650.3	671.8	759.6	626.7	602.3	590.6	676.1
Uz 100 valsts iedzīvot.	22	23	21	28	29	33	27	26	26	30
profes. teātru un LNO apmeklētāji (tūkst.)	682.5	749.8	758.7	772.3	765.3	720.7	688.4	759.8	759.6	866.9
Uz 100 valsts iedzīvot.	28	31	32	33	33	31	30	33	33	38
Filharmonijas / valsts koncertorganizāciju koncertu apmeklētāji (tūkst.)	90.2	97.6	98.5	95.0	120.3	133.0	127.8	120.1	123.5	136.3
Uz 100 valsts iedzīvot.	3.7	4.1	4.1	4.0	5.1	5.7	5.5	5.2	5.4	6.0

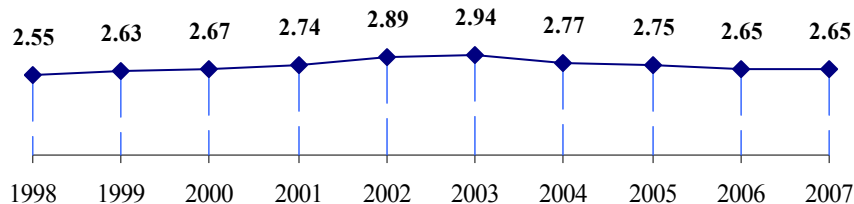
1. zīmējums

Amatiermākslas kolektīvu dalībnieku skaits kultūras / tautas namos (tūkst.)

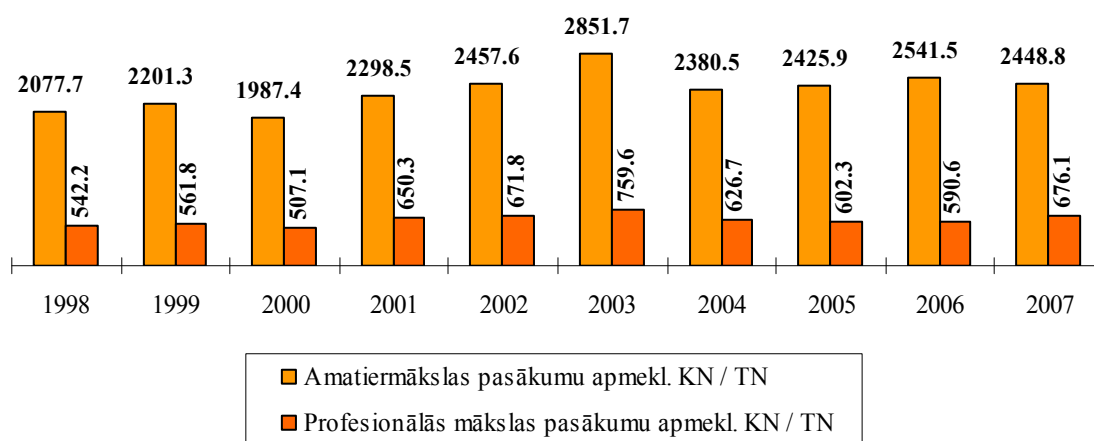


Dati: LR Centrālā statistikas pārvalde, KM Reģionālās kultūrpolitikas un informācijas analīzes nodaļa

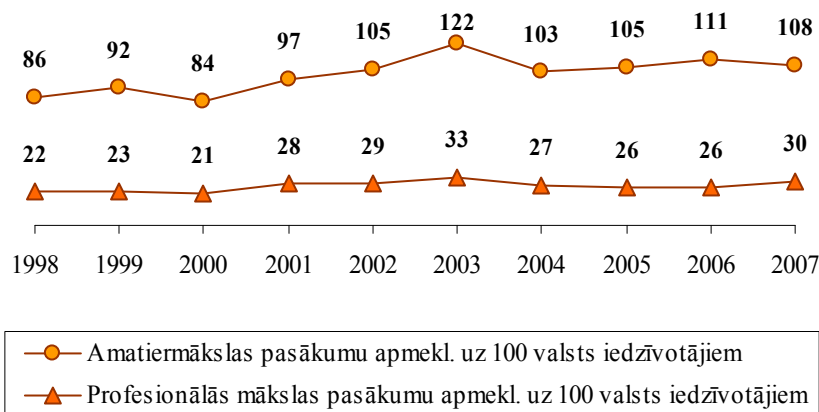
Amatiermākslas kolektīvu dalībnieku skaits kultūras / tautas namos
(uz 100 valsts iedzīvotājiem)



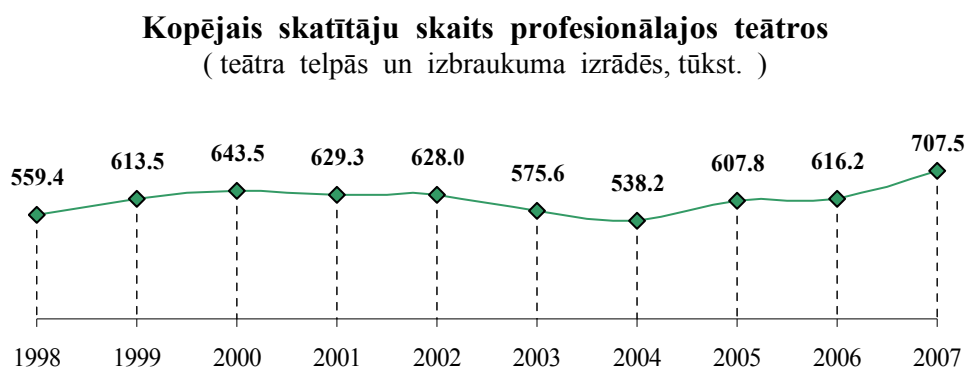
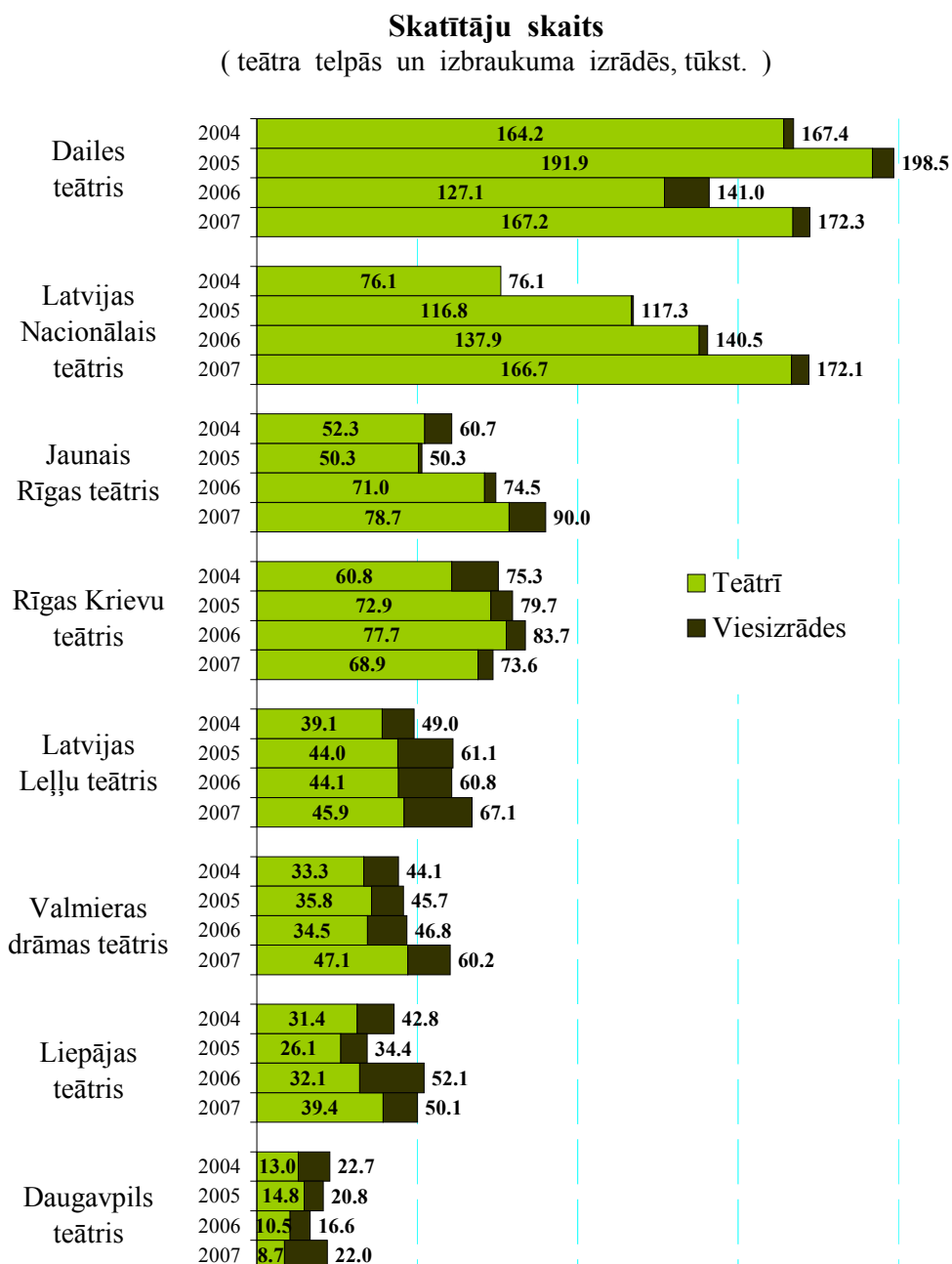
Profesionālās un amatiermākslas pasākumu apmeklētāju skaits kultūras / tautas namos
(koncerti, izrādes, izstādes, valsts un tradicionālie svētki, tūkst.)



Profesionālās un amatiermākslas pasākumu apmeklētāju skaits kultūras / tautas namos
(uz 100 valsts iedzīvotājiem)

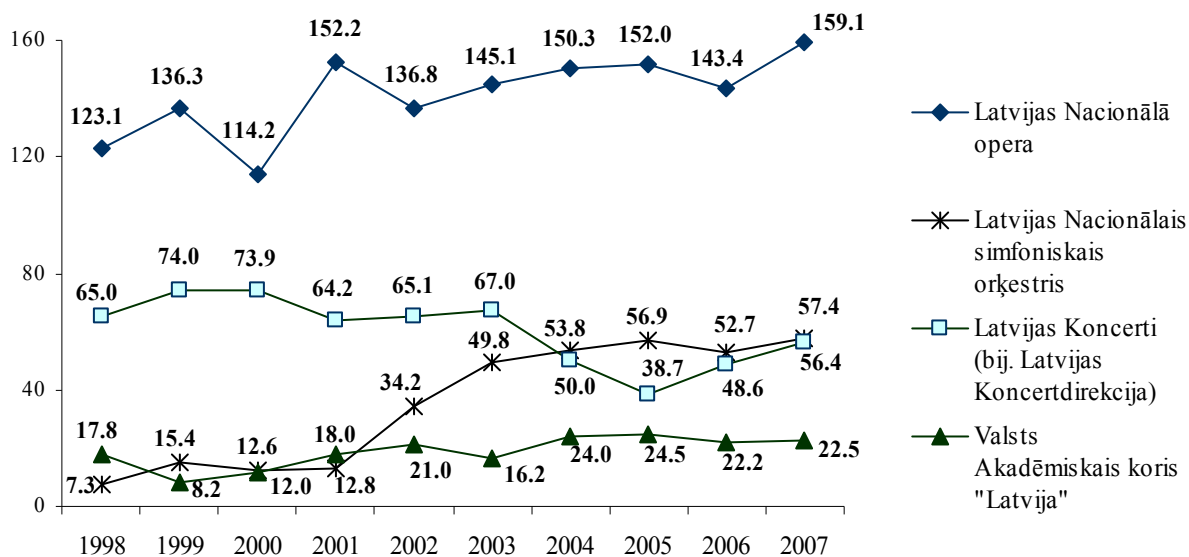


Dati: LR Centrālā statistikas pārvalde, KM Reģionālās kultūrpolitikas un informācijas analīzes nodaļa



Dati: LR Centrālā statistikas pārvalde

Apmeklētāju / klausītāju skaits LNO un valsts koncertorganizācijās (tūkst.)



Dati: LR Centrālā statistikas pārvalde, KM Finanšu un budžeta plānošanas nodaļa

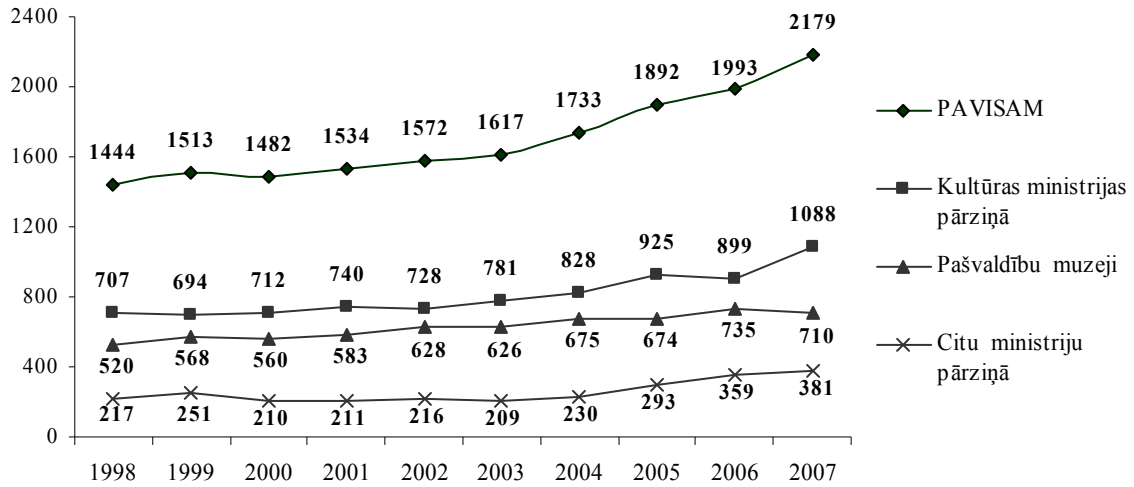
2. tabula

Muzeju, arhīvu, bibliotēku apmeklētāju skaita % pieaugums

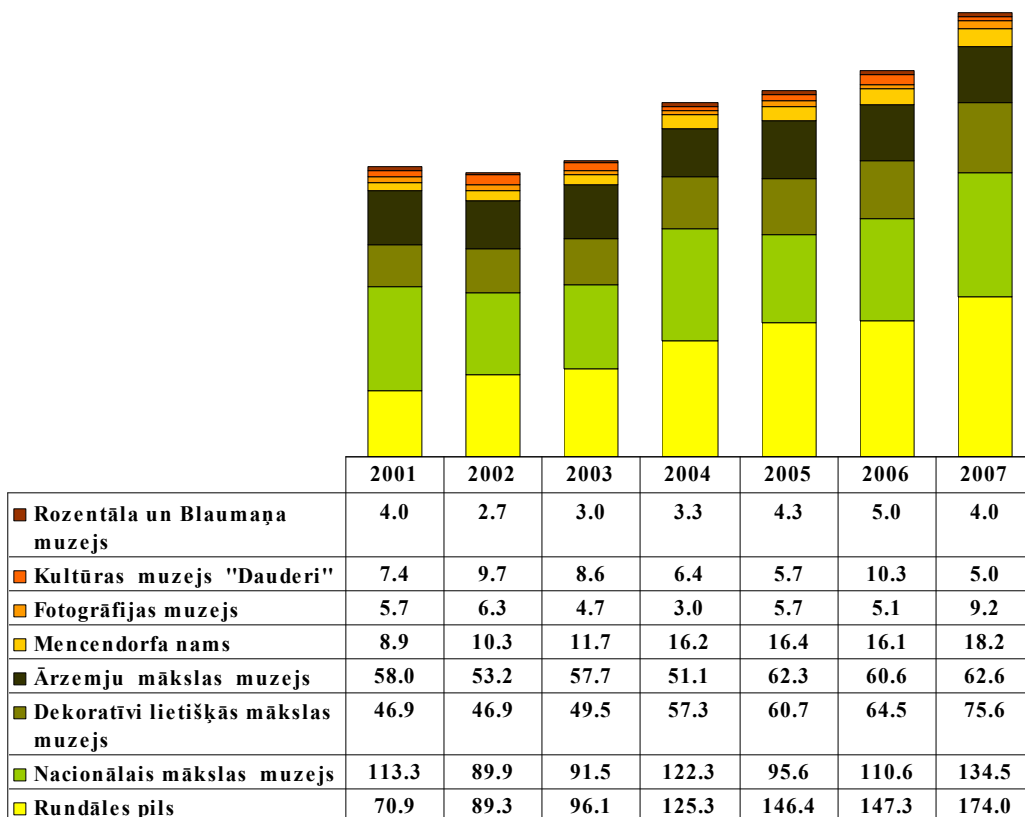
	1998	1999	2000	2001	2002	2003	2004	2005	2006	2007
Valsts un pašvaldību muzeju apmekl. (tūkst.)	1444.0	1513.1	1481.8	1533.9	1571.9	1616.6	1732.9	1892.1	1992.6	2178.9
% no iepriekšējā gada	106	105	98	104	102	103	107	109	105	109
Arhīvu apmeklētāji (tūkst.)	172.7	113.5	70.5	69.5	67.4	86.7	91.1	88.0	91.8	69.7
% no iepriekšējā gada	188	66	62	99	97	129	105	97	104	76
Latvijas Nacionālās bibl. apmekl. (tūkst.)	455.1	459.4	464.7	476.5	496.8	510.4	455.0	553.6	605.8	786.2
% no iepriekšējā gada	100	101	101	103	104	103	89	122	109	130
Latvijas Akadēmiskā bibl. (tūkst.)	613.0	593.0	539.0	567.4	570.7	583.5	555.3	585.8	573.3	434.8
% no iepriekšējā gada	100	97	91	105	101	102	95	105	98	76
Latvijas Neredzīgo bibl. apmeklētāji (tūkst.)	39.9	39.7	47.4	50.8	47.5	47.5	47.2	44.6	40.9	41.9
% no iepriekšējā gada	106	100	119	107	94	100	99	94	92	103
Pašvald. publ. bibl. apmeklētāji (tūkst.)	5550.9	5799.3	6048.3	6336.5	6492.4	6575.9	6596.2	7062.2	7368.3	7691.3
% no iepriekšējā gada	107	104	104	105	102	101	100	107	104	104

Dati: Muzeju valsts pārvalde, Latvijas Valsts arhīvu ģenerāldirekcija, LR Centrālā statistikas pārvalde

Apmeklētāji valsts un pašvaldību muzejos (tūkst.)



Apmeklētāju skaits valsts mākslas muzejos (tūkst.)

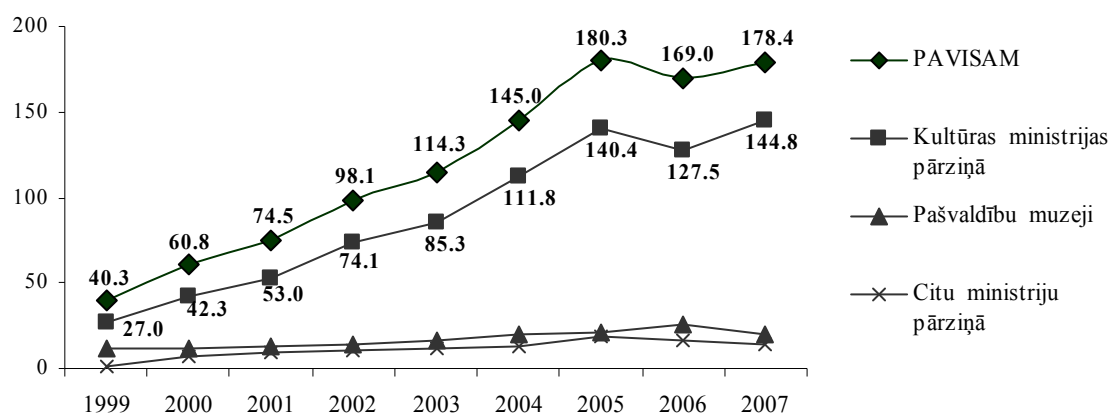


Dati: Muzeju valsts pārvalde

Apmeklētāji - ārzemnieki grupās valsts un pašvaldību muzejos

	1999	2000	2001	2002	2003	2004	2005	2006	2007
Apmeklētāji - ārzemnieki grupās (tūkst.)									
PAVISAM – valsts un pašv. muzejos	40.3	60.8	74.5	98.1	114.3	145.0	180.3	169.0	178.4
Pašvaldību muzeji	11.9	11.8	12.6	13.6	16.9	20.1	21.6	25.6	19.5
Kultūras ministrijas pārziņā esošie muzeji	27.0	42.3	53.0	74.1	85.3	111.8	140.4	127.5	144.8
Citu ministriju pārziņā esošie muzeji	1.4	6.7	8.9	10.4	12.0	13.1	18.3	15.9	14.2
Ārzemnieki grupās % no kopējā apmeklētāju skaita									
PAVISAM – valsts un pašv. muzejos	2.7	4.1	4.9	6.2	7.1	8.4	9.5	8.5	8.2
Pašvaldību muzeji	2.1	2.1	2.2	2.2	2.7	3.0	3.2	3.5	2.7
Kultūras ministrijas pārziņā esošie muzeji	3.9	5.9	7.2	10.2	10.9	13.5	15.2	14.2	13.3
Citu ministriju pārziņā esošie muzeji	0.6	3.2	4.2	4.8	5.7	5.7	6.2	4.4	3.7
Ārzemnieki grupās % no iepriekšējā gada									
PAVISAM – valsts un pašv. muzejos		151	123	132	116	127	124	94	106
Pašvaldību muzeji		99	107	108	125	119	107	118	76
Kultūras ministrijas pārziņā esošie muzeji		157	125	140	115	131	126	91	114
Citu ministriju pārziņā esošie muzeji		486	133	117	115	109	140	87	89

10. zīmējums

Apmeklētāji - ārzemnieki grupās valsts un pašvaldību muzejos
(tūkst.)

Dati: Muzeju valsts pārvalde

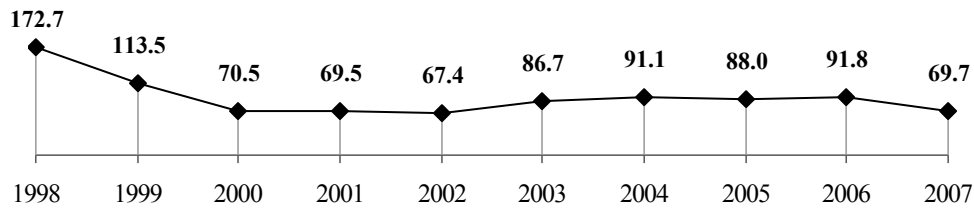
4. tabula

Tūristu skaita pieaugums Latvijā

	1998	1999	2000	2001	2002	2003	2004	2005	2006	2007
Ārzemju ceļotāji Latvijā (tūkst.)	1801	1718	1914	2039	2273	2470	3033	3774	4644	5236
% - no iepriekšējā gada		99	95	111	107	111	109	123	124	123
Tūrisma firmu apkalpoto personu skaits, kuri iebraukuši Latvijā (tūkst.)	33.9	36.5	55.9	87.9	106.1	108.1	133.5	157.2	269.6	237.6
% - no iepriekšējā gada		54	108	153	157	121	102	123	118	171

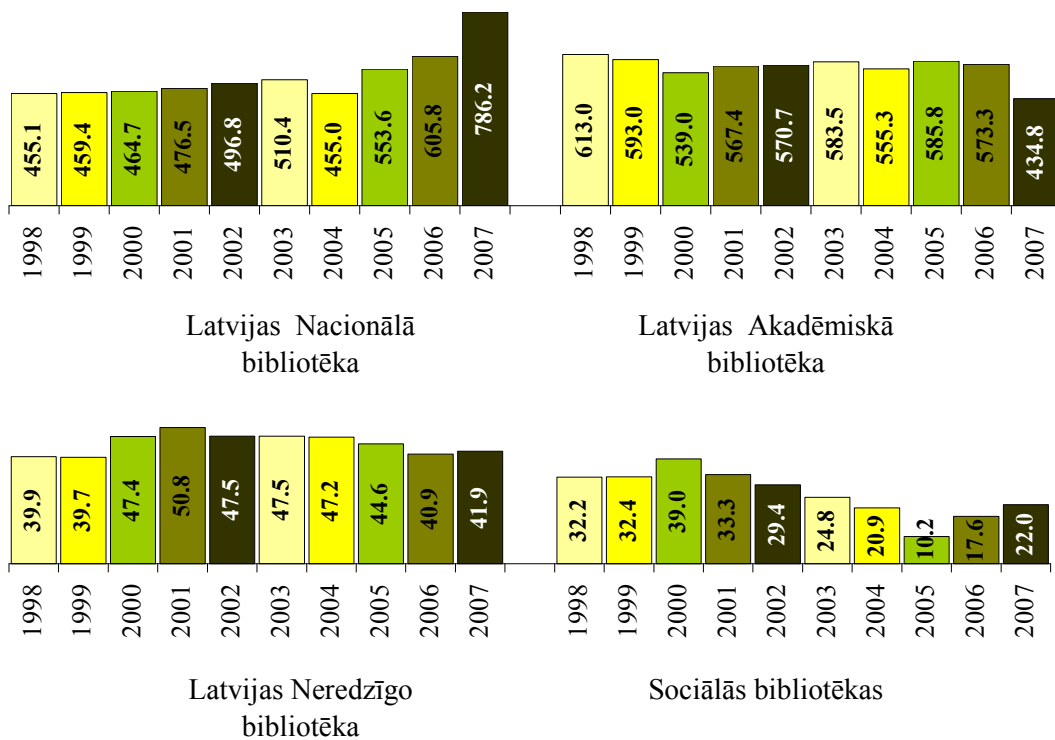
Dati: LR Centrālā statistikas pārvalde

Apmeklētāji valsts arhīvu sistēmā (tūkst.)

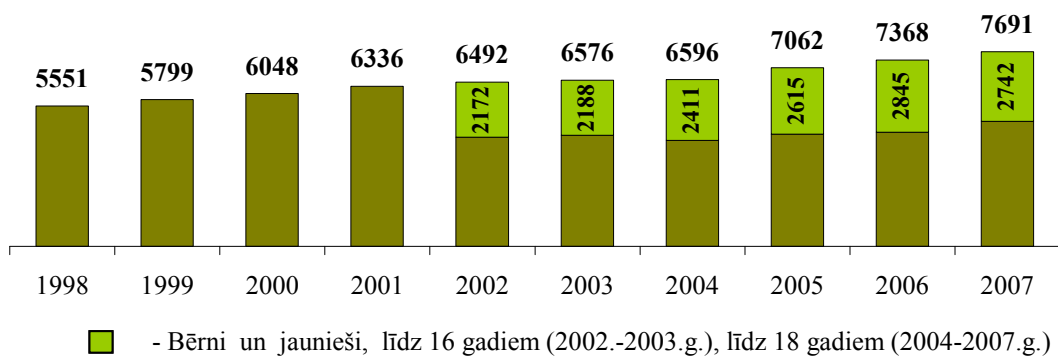


Dati: Latvijas Valsts arhīvu ģenerāldirekcija

Apmeklējumu skaits bibliotēkās (tūkst.)



Apmeklējumu skaits pašvaldību publiskajās bibliotēkās (tūkst.)



Dati: LR Centrālā statistikas pārvalde, LNB

Latviešu filmu izrādes Latvijas kinoteātros un sabiedriskajās raidorganizācijās attiecībā pret citām filmām

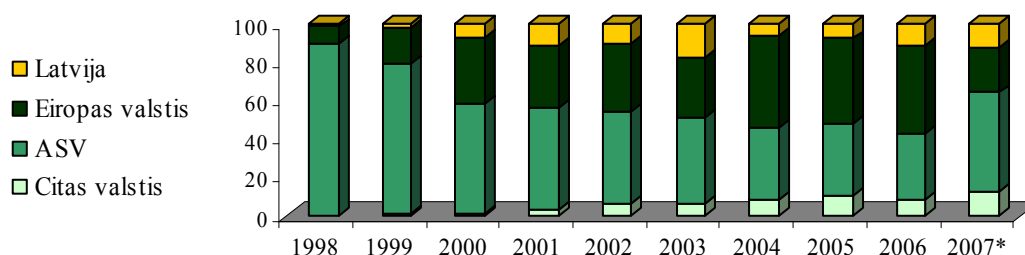
5. tabula

Kinofilmu demonstrēšana Latvijas kinoteātros (nosaukumu skaits, % no nosaukumu kopskaita)

	1998	1999	2000	2001	2002	2003	2004	2005	2006	2007*	PAVISAM 1998-2007
PAVISAM	230	240	388	535	403	418	493	526	533	284	4050
Latvija	3	4	27	60	40	72	31	40	59	34	370
%	1	2	7	11	10	17	6	8	11	12	9
Eiropas valstis (bez Latvijas)	20	45	135	174	145	133	236	235	245	68	1436
%	9	19	35	33	36	32	48	45	46	24	35
ASV	207	190	223	285	195	187	184	197	184	146	1998
%	90	79	57	53	48	45	37	37	35	51	49
Citas valstis		1	3	16	23	26	42	54	45	36	246
%	-	0.4	0.8	3	6	6	9	10	8	13	6

14. zīmējums

Kinofilmu demonstrēšana Latvijas kinoteātros (% no nosaukumu kopskaita)



6. tabula

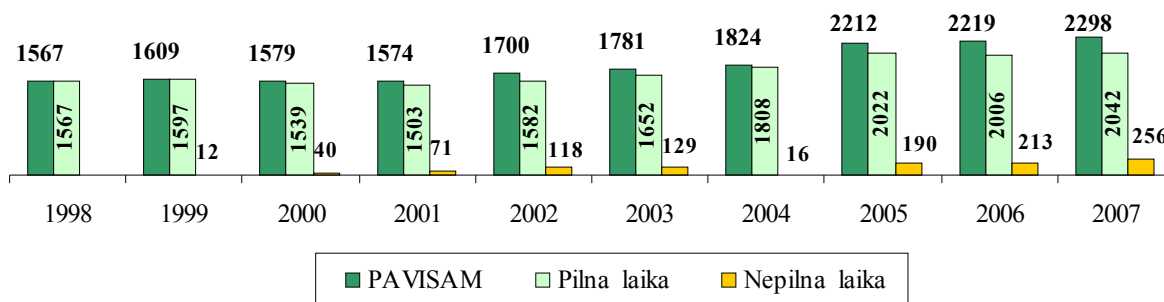
Kinofilmu demonstrēšana Latvijas kinoteātros (apmeklētāju skaits - tūkst., % no kopējā apmeklētāju skaita)

	1998	1999	2000	2001	2002	2003	2004	2005	2006	2007*	PAVISAM 1998-2007
PAVISAM	1405.8	1451.6	1457.0	1150.9	1070.7	1132.9	1680.1	1679.4	2122.9	2419.0	15 570.3
Latvija	71.0	85.6	98.2	7.6	12.5	40.4	62.7	29.4	36.1	175.9	619.4
%	5.1	5.9	6.7	0.7	1.2	3.6	3.7	1.8	1.7	7.3	4.0
Eiropas valstis (bez Latvijas)	73.3	101.4	157.0	110.5	182.6	205.0	221.9	343.3	392.8	405.6	2 193.4
%	5	7	11	10	17	18	13	20	19	17	14
ASV	1261.5	1263.1	1198.2	1028.7	849.5	867.1	1381.9	1188.5	1612.2	1562.9	12 213.6
%	90	87	82	89	79	77	82	71	76	65	78
Citas valstis		1.5	3.6	4.1	26.1	20.4	13.6	118.2	81.8	229.2	498.5
%	-	0.1	0.2	0.4	2.4	1.8	0.8	7.0	3.9	9.5	3.2
Festivāli un programmas										45.4	

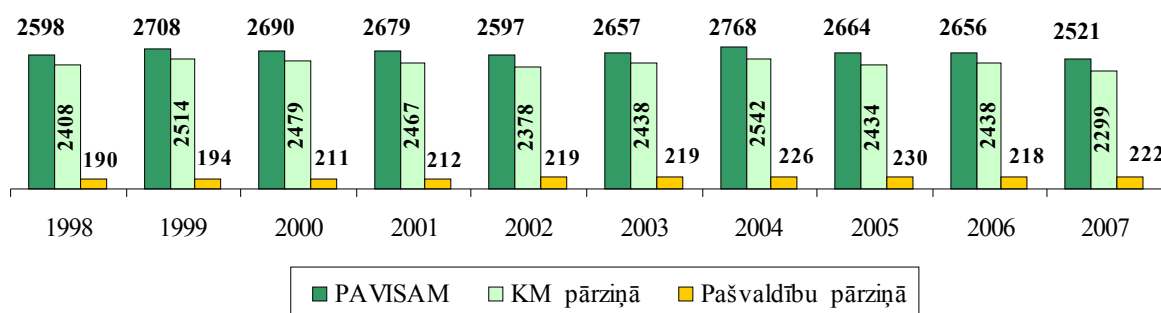
* 2007.gadā papildus tika izrādītas 350 filmas festivālos un programmās

Dati: Valsts aģentūra "Nacionālais kino centrs"

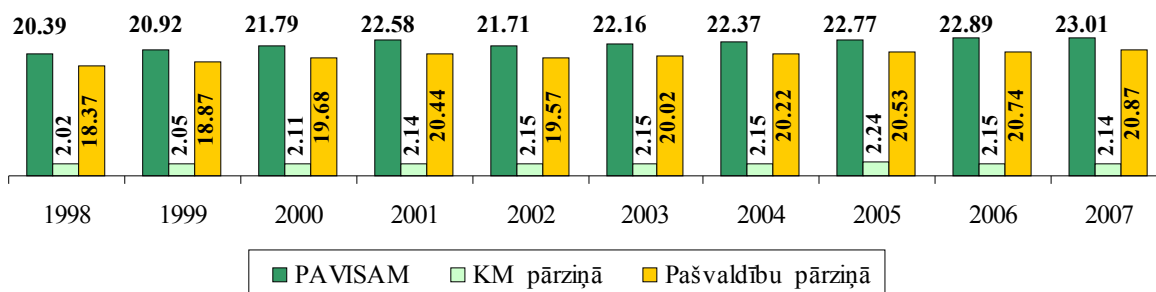
Kultūrizglītības augstskolās un koledža studējošo skaits (KM pārziņā)



Profesionālās vidējās kultūrizglītības iestāžu audzēkņu skaits



Profesionālās ievirzes kultūrizglītības iestāžu audzēkņu skaits (tūkst.)



Studējošo un audzēkņu skaita pieaugums kultūrizglītības iestādēs (% no iepriekšējā gada)

	1998	1999	2000	2001	2002	2003	2004	2005	2006	2007
Kultūrizglītības augstskolas un koledža***	103	103	98	100	108	105	102	121	100	104
Profesionālās vidējās izglītības iestādes	102	104	99	100	97	102	104	96	100	95
Profesionālās ievirzes izglītības iestādes	101	103	104	104	96	102	101	102	101	101

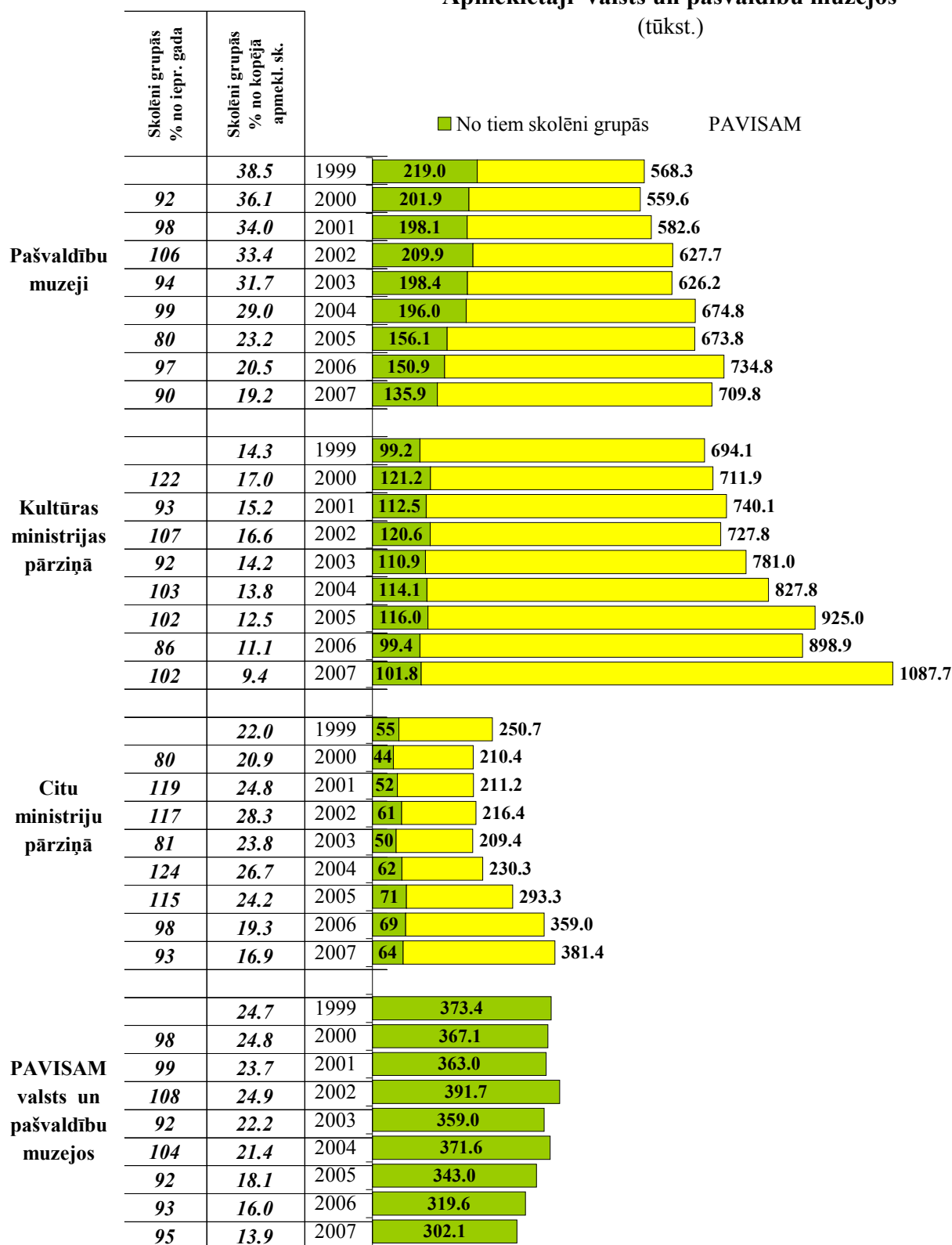
* Gada vidējais izglītojamo skaits,

** Izglītojamo skaits - uz 1.septembri

*** Līdz 2004.gadam pašreizējā Latvijas Kultūras koledža bija profesionālās vidējās izglītības iestādes statusā

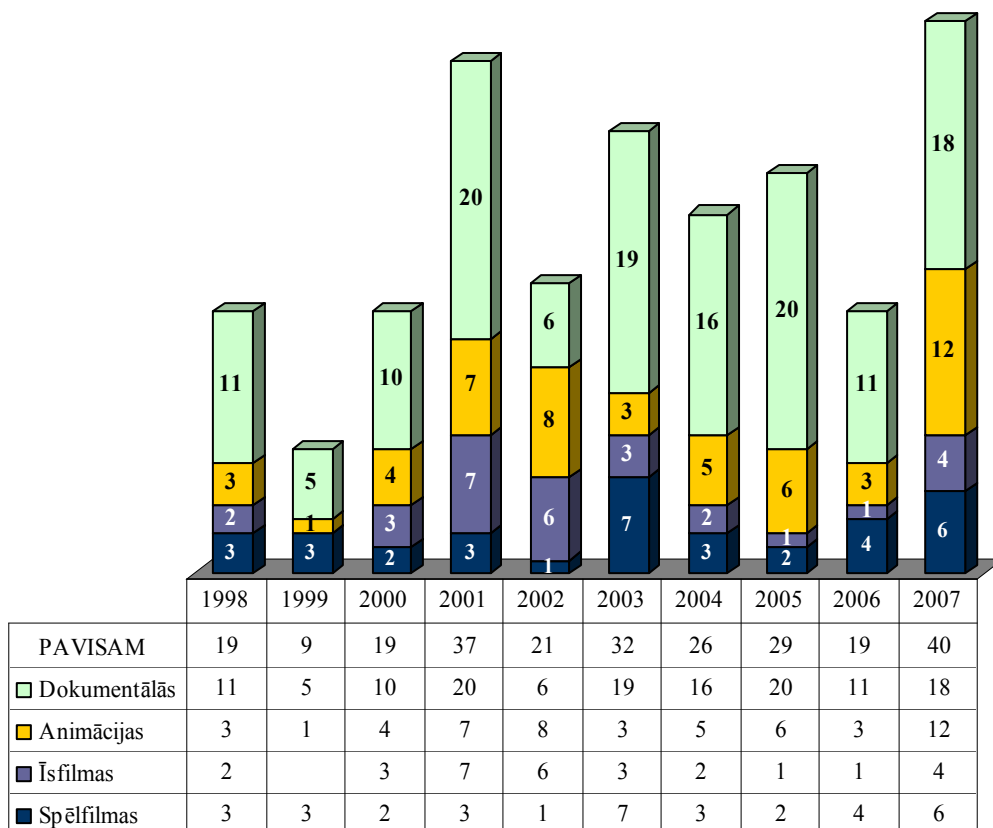
Dati: KM Finanšu un budžeta plānošanas nodaļa

Apmeklētāji valsts un pašvaldību muzejos (tūkst.)

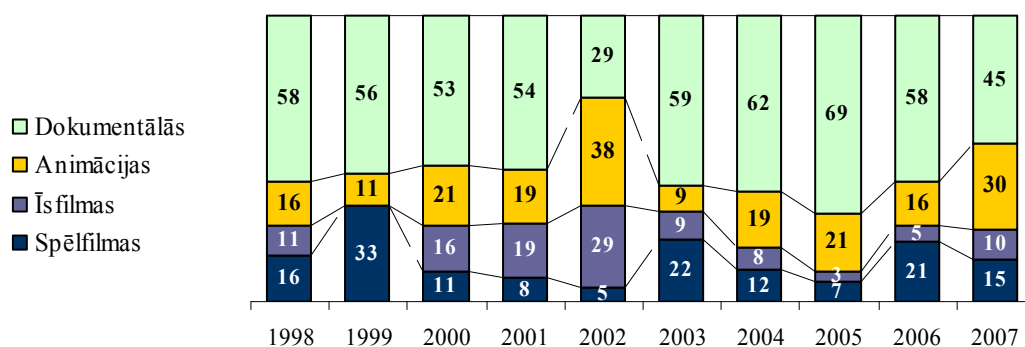


Dati: Muzeju valsts pārvalde

Filmu ražošana Latvijā



Latvijā ražoto filmu struktūra (%)

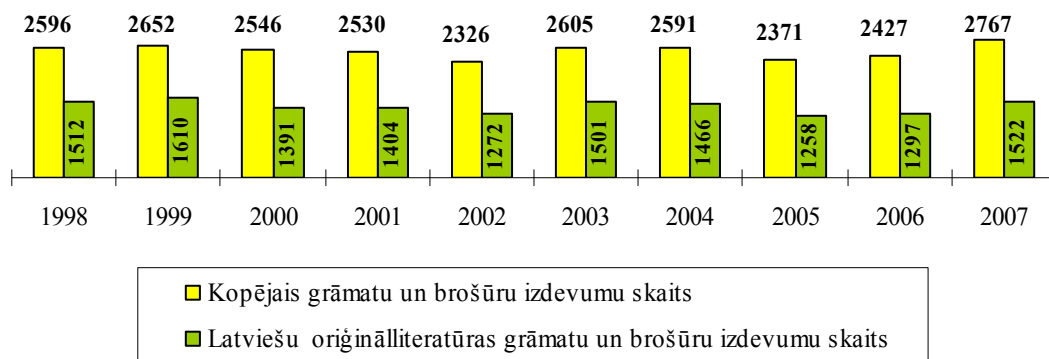


Dati: Valsts aģentūra "Nacionālais kino centrs"

Latvijā izdoto latviešu oriģinālliteratūras izdevumu skaits attiecībā pret kopējo literatūras izdevumu skaitu

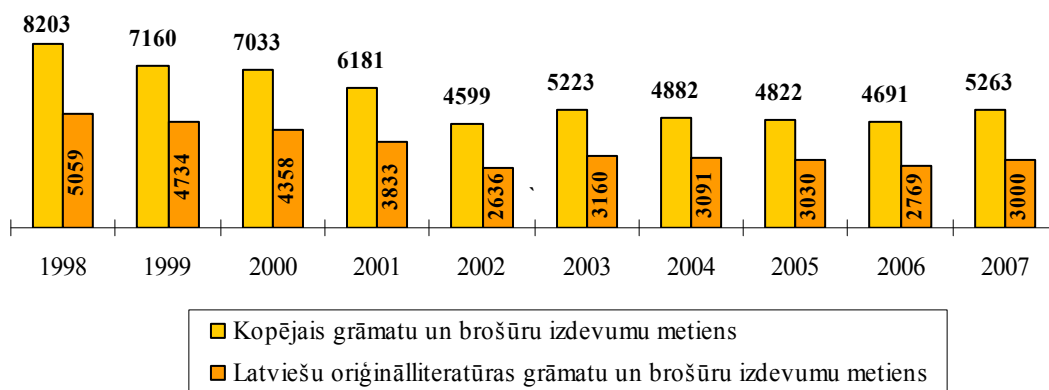
21. zīmējums

Grāmatu un brošūru izdevumu skaits



22. zīmējums

Grāmatu un brošūru metiens (tūkst. eks.)



Dati: Latvijas Bibliogrāfijas institūts

8. tabula

Latviešu oriģināldramaturģijas uzvedumu skaits attiecībā pret kopējo jaunuzvedumu skaitu

	1998	1999	2000	2001	2002	2003	2004	2005	2006	2007
Kopējais jaunuzvedumu skaits valsts finansiāli atbalstītajos profesion. teātros (bez LNO)	84	78	81	84	73	78	77	80	79	77
Latviešu oriģināldramaturģijas jaunuzvedumu skaits valsts finansiāli atbalstītajos profesion. teātros (bez LNO)	24	20	24	31	16	22	26	16	11	16
% latviešu oriģināldramat. uzvedumu skaits attiecībā pret kopējo jaunuzvedumu skaitu	29	26	30	37	22	28	34	20	14	21

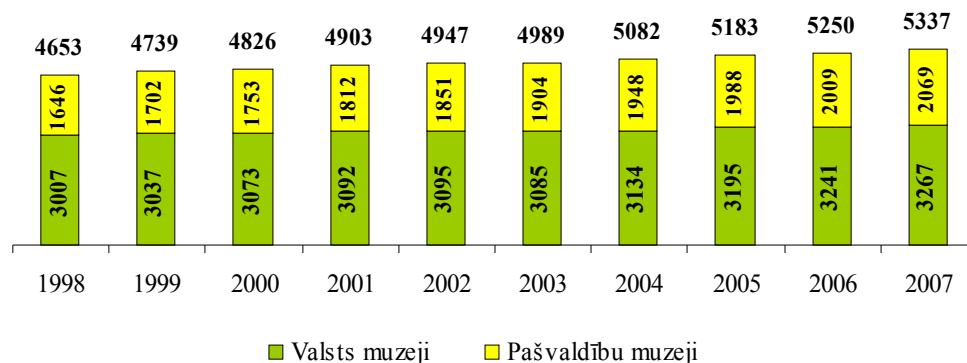
Dati: LR Centrālā statistikas pārvalde

Muzejos, arhīvos un bibliotēkās uzkrāto vienību % pieaugums

	1998	1999	2000	2001	2002	2003	2004	2005	2006	2007
Valsts un pašv. muzeju krājums (tūkst.)	4653	4739	4826	4903	4947	4989	5082	5183	5250	5337
<i>% no iepriekšējā gada</i>	<i>103</i>	<i>102</i>	<i>102</i>	<i>102</i>	<i>101</i>	<i>101</i>	<i>102</i>	<i>102</i>	<i>101</i>	<i>102</i>
Arhīvu krājums (milj. vienības)	13.1	13.9	14.6	15.4	15.8	16.1	16.3	16.9	17.1	17.7
<i>% no iepriekšējā gada</i>	<i>104</i>	<i>106</i>	<i>105</i>	<i>105</i>	<i>103</i>	<i>102</i>	<i>101</i>	<i>104</i>	<i>101</i>	<i>104</i>
LNB krājums (tūkst. vienības)	4400	4331	4315	4313	4354	4404	4419	4468	4044	4072
<i>% no iepriekšējā gada</i>	<i>100</i>	<i>98</i>	<i>100</i>	<i>100</i>	<i>101</i>	<i>101</i>	<i>100</i>	<i>101</i>	<i>91</i>	<i>101</i>
Latvijas Akad. bibl. krājums (tūkst. vienības)	3100	3142	3176	3212	3222	3254	3293	3327	3404	3441
<i>% no iepriekšējā gada</i>	<i>100</i>	<i>101</i>	<i>101</i>	<i>101</i>	<i>100</i>	<i>101</i>	<i>101</i>	<i>101</i>	<i>102</i>	<i>101</i>
Latvijas Neredz. bibl. krājums (tūkst. vienības)	219	232	224	226	225	235	243	248	250	260
<i>% no iepriekšējā gada</i>	<i>105</i>	<i>106</i>	<i>97</i>	<i>101</i>	<i>100</i>	<i>104</i>	<i>103</i>	<i>102</i>	<i>101</i>	<i>104</i>
Pašvaldību publ. bibl. krājums (tūkst. vienības)	13 711	13 395	13 264	12 789	12 562	12 396	12 114	11 861	11 462	10 841
<i>% no iepriekšējā gada</i>	<i>98</i>	<i>98</i>	<i>99</i>	<i>96</i>	<i>98</i>	<i>99</i>	<i>98</i>	<i>98</i>	<i>97</i>	<i>95</i>

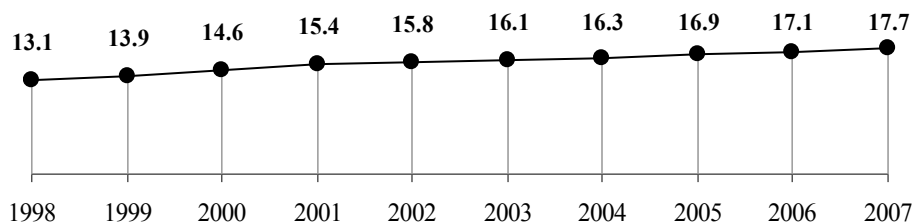
23. zīmējums

Muzeju krājums (kopējo vienību skaits, tūkst.)



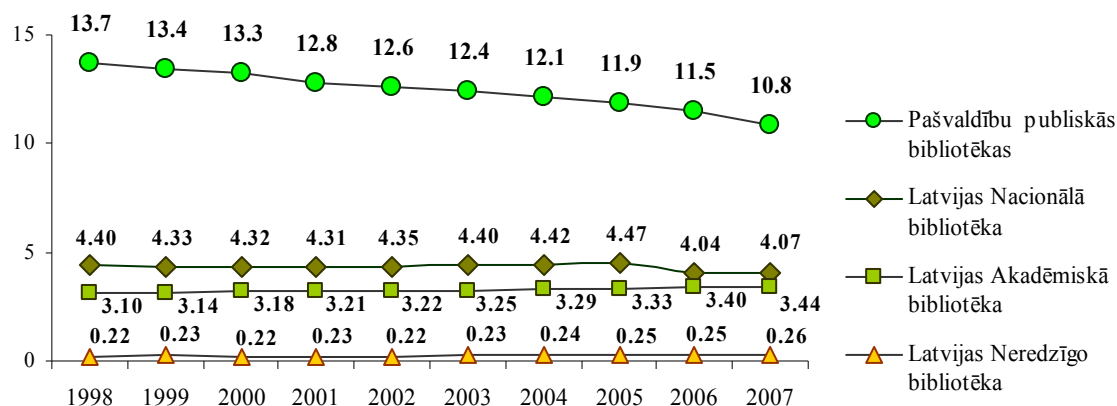
24. zīmējums

Arhīvu krājums (milj. vienības)

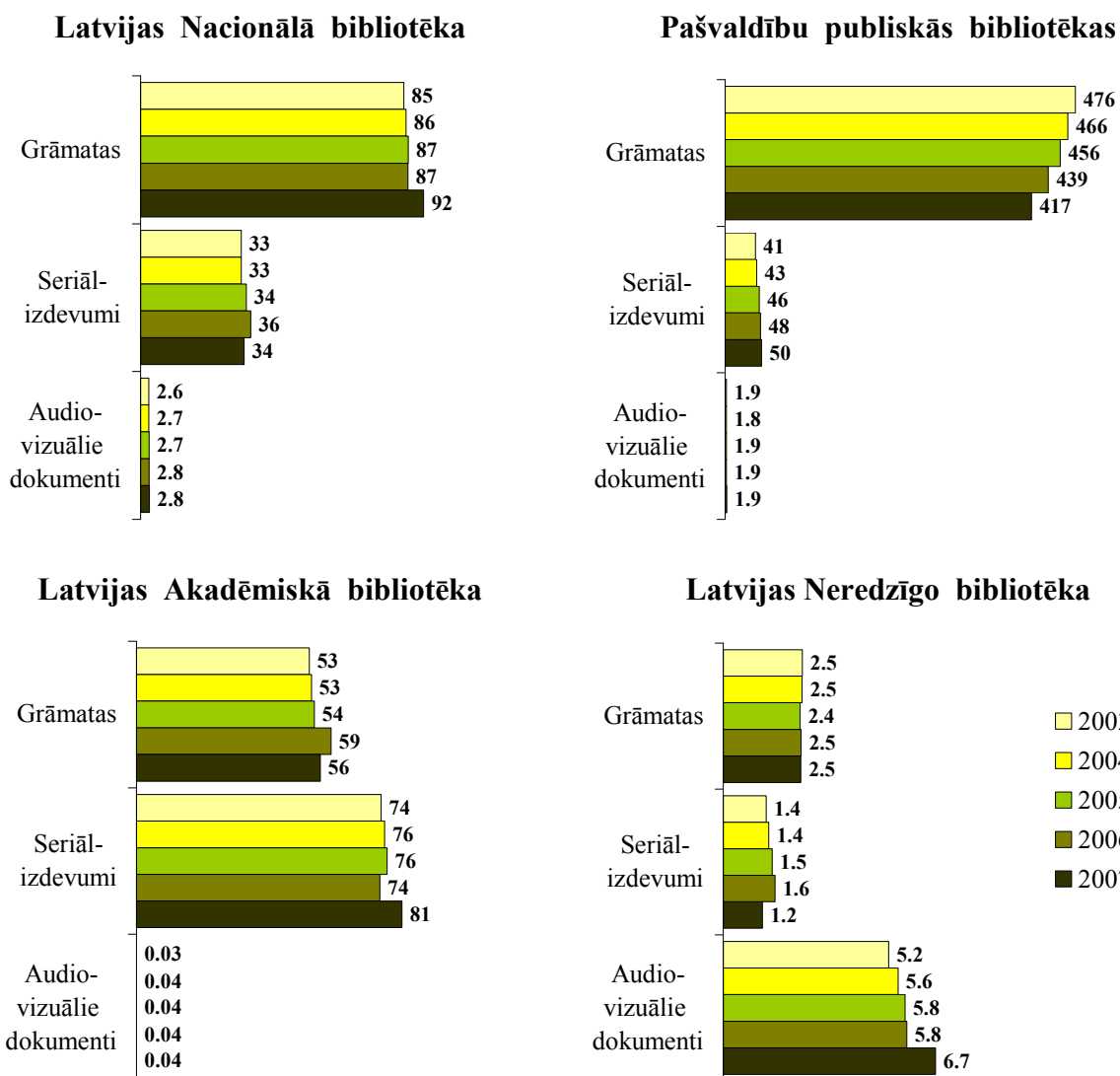


Dati: Muzeju valsts pārvalde, Latvijas Valsts arhīvu ģenerāldirekcija, LR Centrālā statistikas pārvalde, LNB

Bibliotēku krājums pārskata gada beigās (milj. vienības)



Bibliotēku krājums gada beigās (vienības uz 100 Latvijas iedzīvotājiem)

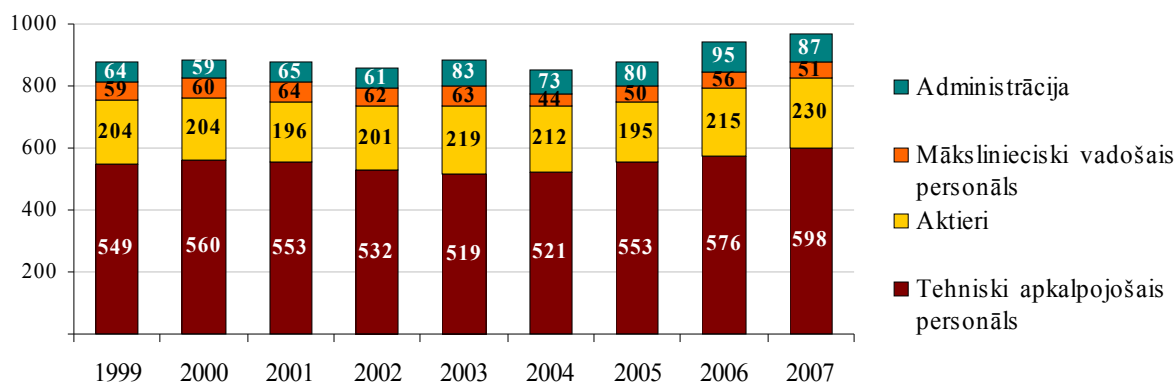


Dati: LR Centrālā statistikas pārvalde, LNB

Kultūras nozarē nodarbināto izmaiņas dinamika

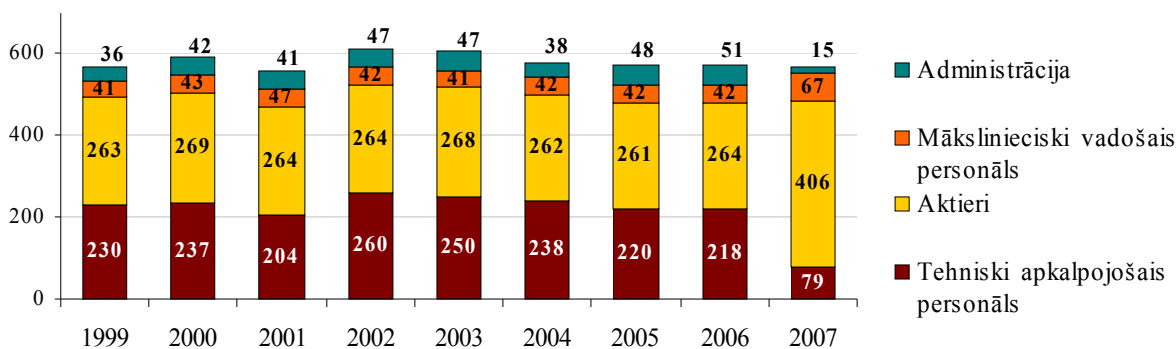
27. zīmējums

Teātru darbinieki gada beigās* (8 valsts finansiāli atbalstītajos profesionālajos teātros)



28. zīmējums

LNO darbinieki gada beigās*

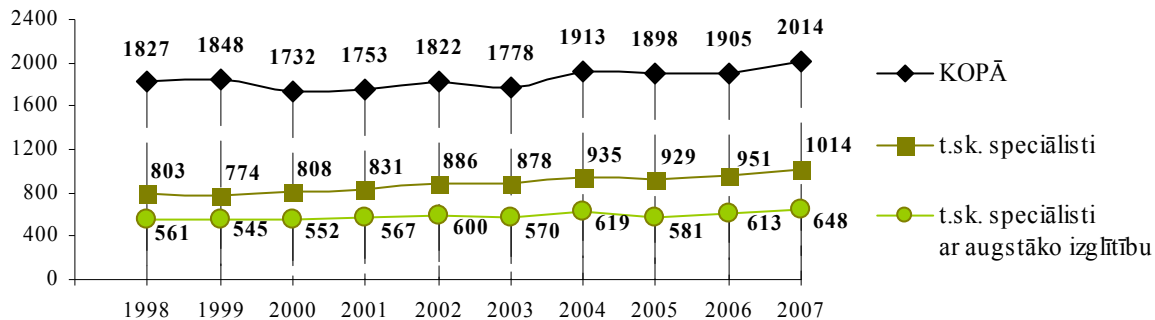


* 1999.-2003.g. štata darbinieki, 2004.-2007.g. darbinieki pamatdarbā (ar algas nodokļu grāmatiņām)

Dati: LR Centrālā statistikas pārvalde

29. zīmējums

Nodarbinātība valsts un pašvaldību muzejos

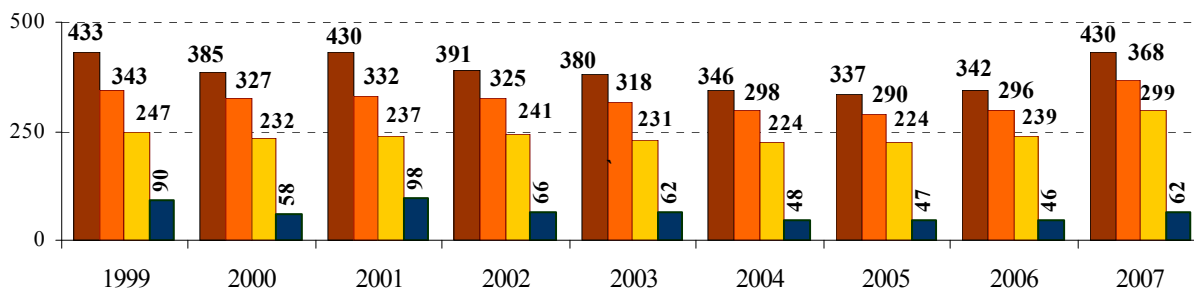


Dati: Muzeju valsts pārvalde

Bibliotēku darbinieki

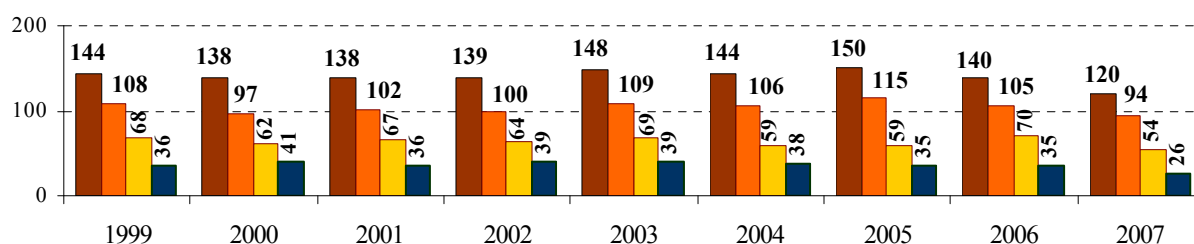
30. zīmējums

Latvijas Nacionālā bibliotēka



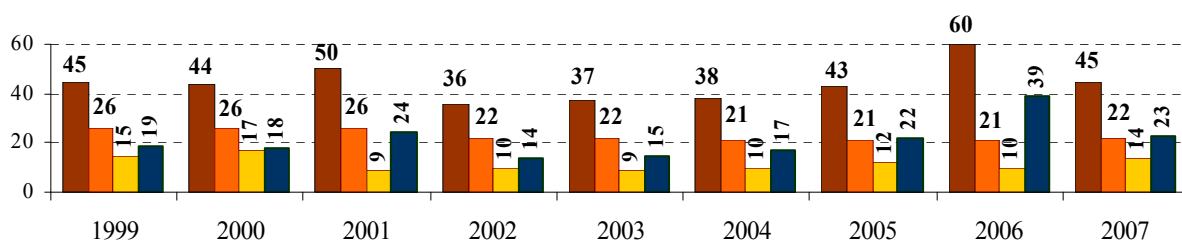
31. zīmējums

Latvijas Akadēmiskā bibliotēka



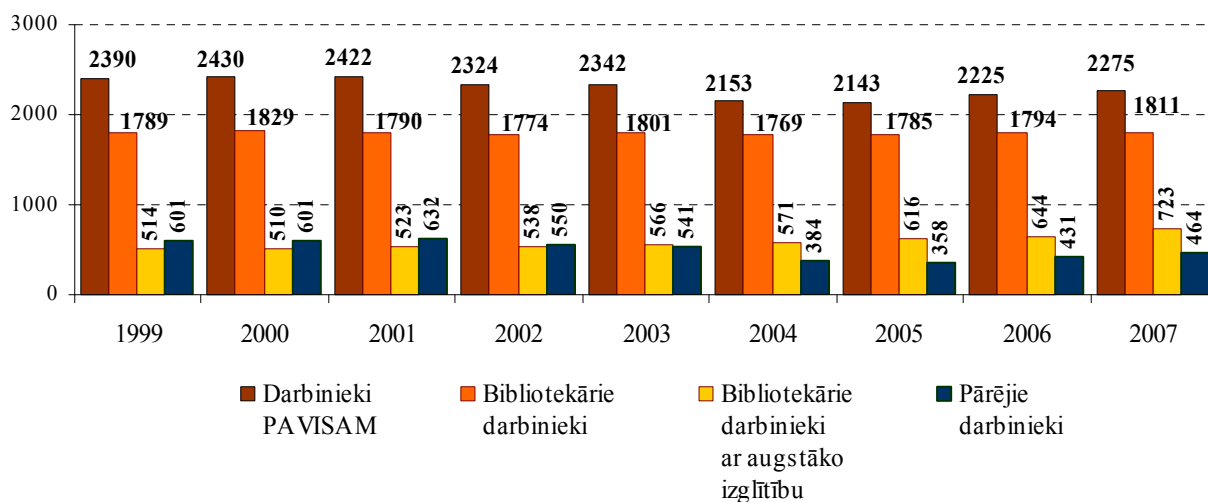
32. zīmējums

Latvijas Neredzīgo bibliotēka



33. zīmējums

Pašvaldību publiskās bibliotēkas

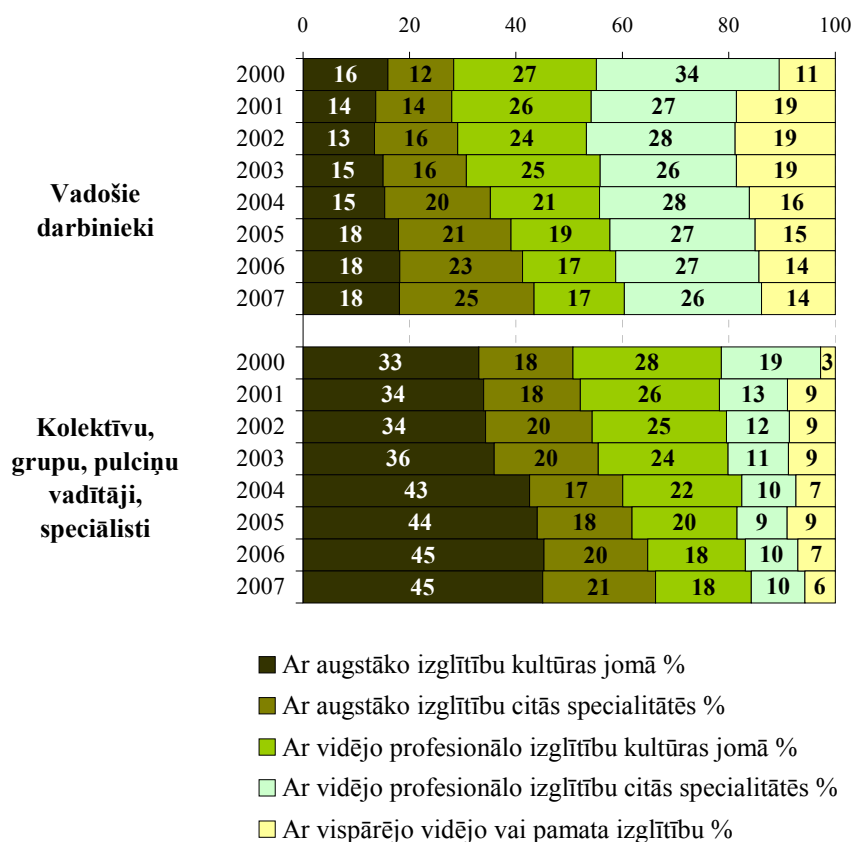


* 2002.-2007.g. darbinieki pamatdarbā
 Dati: LR Centrālā statistikas pārvalde, LNB

Ar augstāko izglītību kultūras nozarē nodarbināto skaita īpatsvars

34. zīmējums

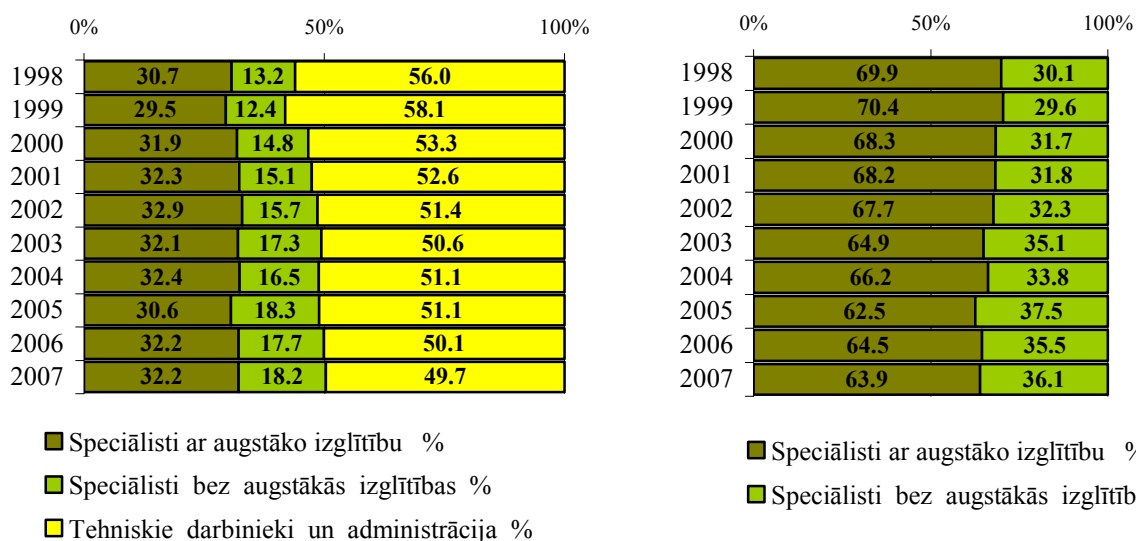
Kultūras / tautas namu darbinieku izglītības struktūra



Dati: LR Centrālā statistikas pārvalde, KM Reģionālās kultūrpolitikas un informācijas analīzes nodaļa

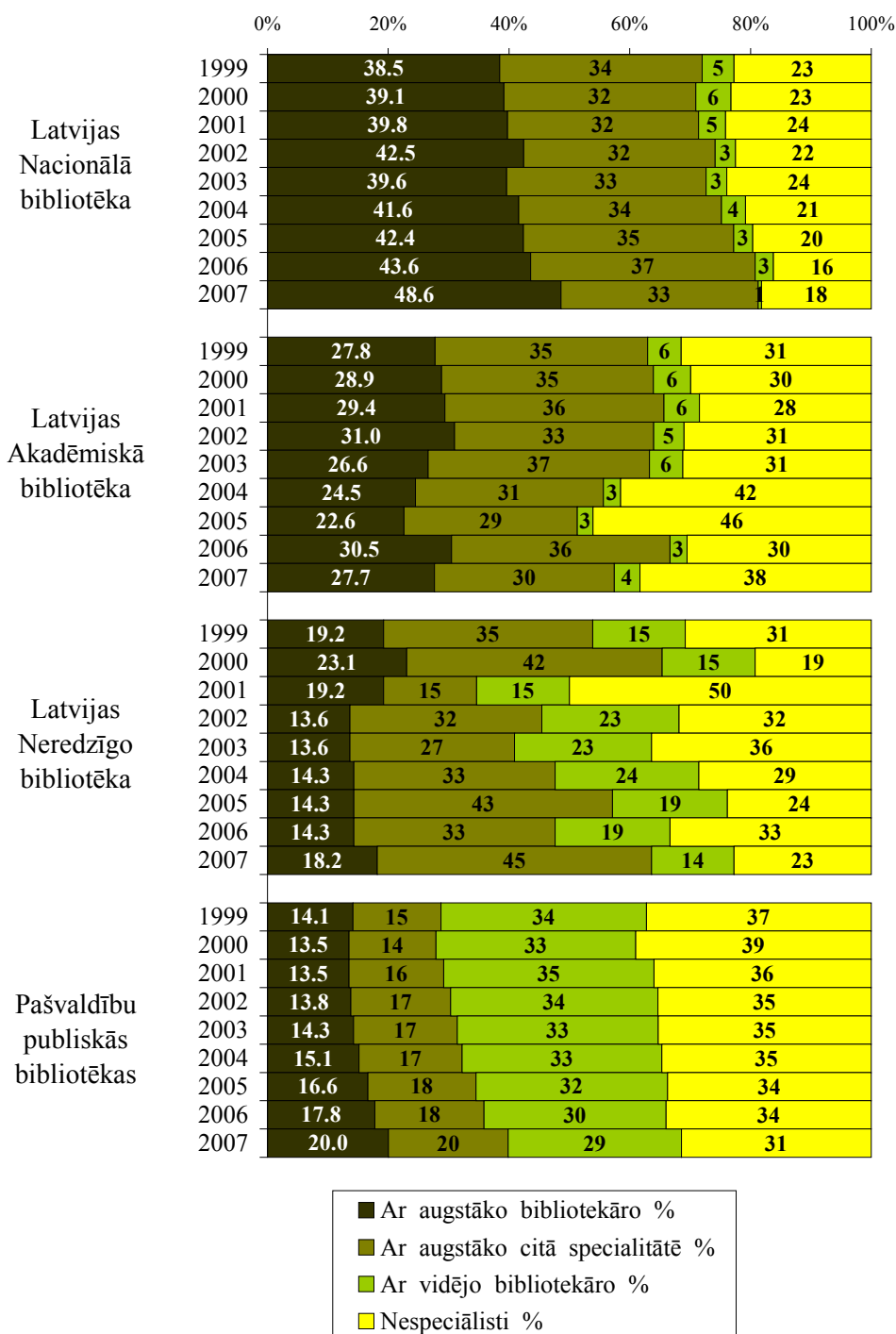
35. zīmējums

Valsts un pašvaldību muzeju darbinieku izglītības struktūra



Dati: Muzeju valsts pārvalde

Bibliotekāro darbinieku izglītības struktūra (% no kopējā bibliotekāro darbinieku skaita)



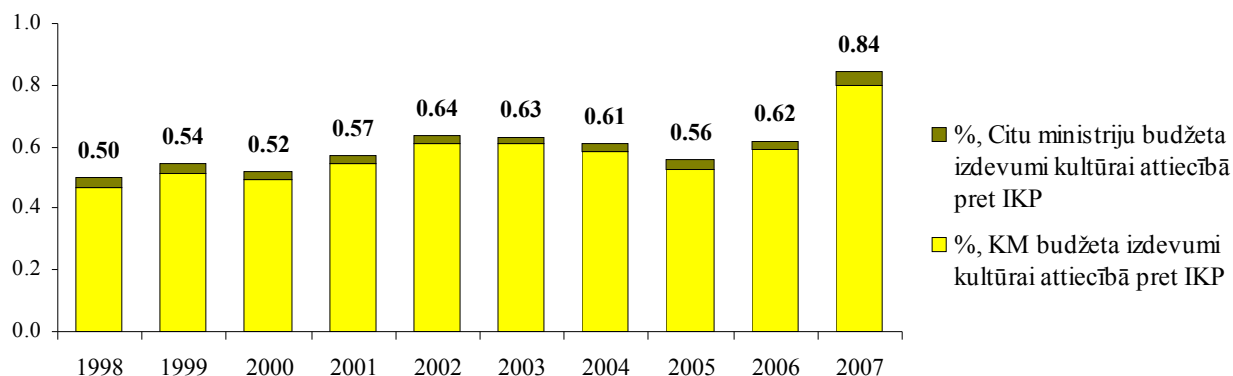
* 2002.-2007.g. darbinieki pamatdarbā
Dati: LR Centrālā statistikas pārvalde, LNB

Valsts budžeta izdevumi kultūrai

	1998	1999	2000	2001	2002	2003	2004	2005	2006	2007
IKP, faktiskās cenas, milj. Ls	3971.2	4265.0	4750.8	5219.9	5758.3	6392.8	7434.5	9059.1	11171.7	13957.4
KM budžeta izdevumi kultūrai, kopā ar VKKF un mērķdotācijām, tūkst. Ls	18 544	21 891	23 375	28 638	34 972	38 897	43 500	47 866	65 676	111 789
Citu ministriju budžeta izdevumi kultūrai, tūkst. Ls	1422	1308	1319	1185	1599	1398	1673	2686	3085	5870
PAVISAM - valsts budžeta izdevumi kultūrai, tūkst. Ls	19 966	23 199	24 694	29 823	36 571	40 295	45 173	50 552	68 761	117 659
Valsts budžeta izdevumi kultūrai attiecībā pret IKP, %	0.50	0.54	0.52	0.57	0.64	0.63	0.61	0.56	0.62	0.84

37. zīmējums

Valsts budžeta izdevumi kultūrai attiecībā pret IKP, %



Dati: LR CSP, LR Finanšu ministrija, KM Finanšu un budžeta plānošanas nodaļa